


STAHLFIX (SAF)

Direkte Fixierung im Asphalt

Mechanische Fixierung mit Innengewinde für Asphalt, demontierbar
M10 oder M12



Bezeichnung	Referenz	Verpackung	Bearbeitung
Fix-Asphalt M 10 Ø 12 x 100	001201	50	Verzinkt
Fix-Asphalt M 12 Ø 14 x 100	001202	50	Verzinkt

EIGENSCHAFTEN

- ▶ Kostengünstig
- ▶ Schnell
- ▶ Effizient
- ▶ Sauber
- ▶ Anwendung mit Stahlfix Mörtel EASF
- ▶ Demontierbar
- ▶ Ø 10 oder 12 mm
- ▶ Länge 100 mm



Durchschnittliche Richtwerte der Bruchlast (in Kg)


	Zugkraft	Scherkraft
Länge 100 mm	1800	800

MATERIALIEN



Asphalt / Bitumen

SCHNITTANSICHT



ANWENDUNGEN



Parkplatz
Schwellen



Parkplatz
Absperren



Bremsschwellen



Sicherheitspfosten




Unterstände



Beschilderungstafeln

ANWENDUNG



STAHLFIX

Stahlfix Asphalt Fixing

(SAF)



mit :



Stahlfix EASF



www.sogivaswiss.com